

Phonak

Target 8.0

Guide voor ALPS



Phonak Target™/ALPS biedt u de mogelijkheid om de gegevens via Phonak Target direct in ALPS in te voeren. Dit proces dat uit één stap bestaat, voorkomt dat er gegevens dubbel worden ingevoerd en biedt u de mogelijkheid om alle relevante aanpassings- en abonnementsgegevens voor de Lyric eenvoudig te beheren.

Voor gebruik van Phonak Target/ALPS dient de computer die u gebruikt voor de aanpassing over een internetverbinding te beschikken.

Na het installeren van Phonak Target, zijn de nieuwe functies automatisch beschikbaar. Bij elke Lyric-aanpassing, maakt Phonak Target automatisch verbinding met ALPS. Een wizard begeleidt u bij de noodzakelijke stappen.

Meer informatie, waaronder de Target/ALPS-video, is ook beschikbaar via [web help](#).

Content

Een nieuwe klant aanmaken in Phonak Target/ALPS.....	2
Toegang tot huidige cliënt in uw Phonak Target/ALPS-account verkrijgen	6
Het toestel verwisselen (incl. observatie gehoorgang).....	7
Tourist case: een toestel verwisselen voor een cliënt van een andere praktijk.....	10
Tourist case: er is bij een cliënt van u een nieuwe aanpassing uitgevoerd door een andere erkende Lyric partner.....	11
Automatisch verlengen van een abonnement	12
Een actief abonnement annuleren.....	13
Een offline gebeurtenis synchroniseren	14
De startpagina van ALPS en rapporten.....	16
Uitgebreidere logregistratie voor support inschakelen	20
Informatie en beschrijving van de symbolen en systeemeisen	20

Een nieuwe klant aanmaken in Phonak Target/ALPS

Om een nieuwe cliënt in Phonak Target aan te maken en een Lyric-toestel uit de voorraad te selecteren:

1. Ga naar [Hoortoestellen] en selecteer de Lyric-toestellen in [Hoortoestellen]
2. Ga naar [Lyric-configuratie] en klik op [Kies toestel] om het Phonak Target/ALPS-wizard te openen.



De ALPS-knop geeft de huidige status van de verbinding weer:

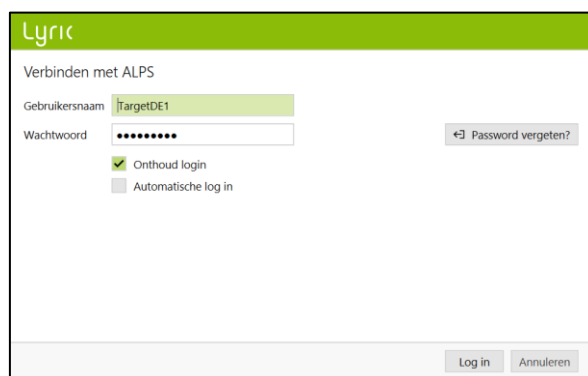
- Groen - verbonden
- Zwart - niet verbonden



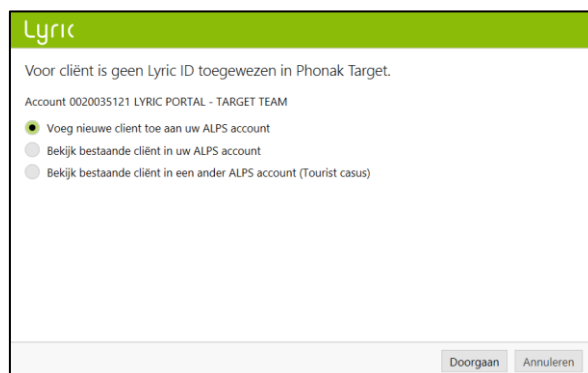
Voer uw gebruikersnaam en wachtwoord in om in te loggen op uw Lyric-account.

Wij adviseren u de [Automatische login] functie te selecteren. Deze tijdbesparende feature maakt het mogelijk ingelogd te blijven in ALPS zonder dat u uw gegevens opnieuw moet ingeven.

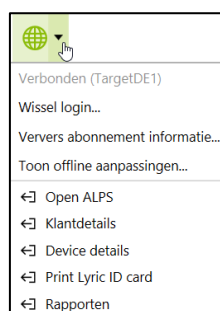
In het geval dat u het wachtwoord bent vergeten, klik op de link [wachtwoord vergeten] en verander het in www.phonakpro.com direct.



Nu verschijnt de volgende melding [Voeg nieuwe cliënt toe aan uw ALPS account]. Uw Accountgegevens staan in dit scherm, wat nuttig is voor praktijken die met verschillende logins werken.



Indien u niet van plan bent de laatst getoonde login te gebruiken, kies [Wissel login] onder de ALPS knop en login met een andere naam.



U kunt nu de voor- en achternaam, geboortedatum en het geslacht van de cliënt zien, zoals deze zijn ingevoerd in Phonak Target.

De overige informatie (geboortedatum en geslacht) is optioneel. Als u deze informatie niet wilt overbrengen, kunt u de optie [Voer aanvullende informatie in] uitvinken.

U wordt vervolgens gevraagd te bevestigen dat de cliënt toestemt dat zijn/haar data wordt gebruikt door Sonova voor product proces doeleinden. Als het vakje niet is aangevinkt, kan de aanpassing niet worden vervolgt.

Selecteer het gewenste type en kies het bovenste toestel aangezien de vervaldatum van dit toestel het eerst verstrijkt.

Let op: gedateerde toestellen (expired) kunnen niet langer worden aangepast. Ga daarvoor naar uw dashboard via "wereldbol" en selecteer "open ALPS". Selecteer [device return], kies het serienummer en als reden "expired" en stuur het toestel terug naar Phonak.

Selecteer de gemeten plaatsingsdiepte.

Het type abonnement voor deze cliënt staat standaard ingevuld. Kies de wijze waarop Phonak aan u factureert.

Zorg dat u een vinkje plaatst in het geval dat de klant Lyric voor tinnitus behandeling gebruikt.

Lyric

Voer gegevens cliënt in

Voornaam

Achternaam

Geboortedatum 01.01.1948

Geslacht -

Voer aanvullende informatie in

Hierbij onderschrijf ik dat ik mijn cliënt volledig heb geïnformeerd over het feit dat zijn/haar persoonlijke data ter verwerking wordt verzonden naar de hoortoestelfabrikant.
Mijn klant heeft ingestemd met een dergelijke overdracht.

Create Lyric ID Annuleren

Lyric

Selecteer Lyric toestel van consignatie voorraad

Q Serie# Datum plaatsing 19.08.2014

Serie#	Model	Lyric3	Verzegelingsgrootte	M	Invoegen door
1420NY85P		Lyric3	M		03.07.2015
1420NY85R		Lyric3	M		03.07.2015
1420NY85T		Lyric3	M		03.07.2015
1420NY85N		Lyric3	M		03.07.2015
1420NY85K		Lyric3	M		03.07.2015
1420NY85L		Lyric3	M		03.07.2015
1420NY85M		Lyric3	M		03.07.2015
1420NY85Y		Lyric3	M		03.07.2015
1420NY860		Lyric3	M		03.07.2015
1420NY861		Lyric3	M		03.07.2015

Selecteer Annuleren

Lyric

Geef gemeten diepte plaatsing aan

Eerste plaatsing in het oor.

--Selecteer--

- 3 mm
- 4 mm
- 5 mm
- 6 mm
- 7 mm
- 8 mm
- 9 mm
- 10 mm
- 11 mm
- 12 mm
- 13 mm
- 14 mm
- 15 mm

Doorgaan Annuleren

Lyric

Kies type inschrijving

type Abonnement 1-jaarig abonnement

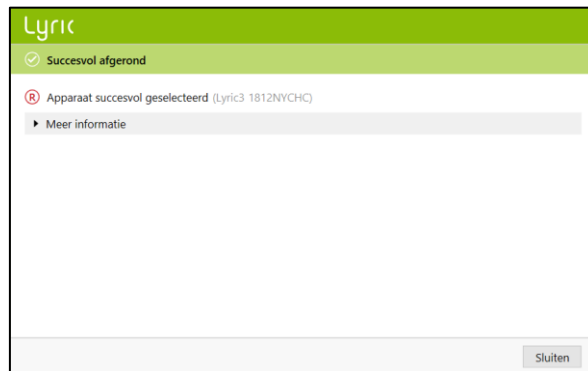
Betaalmethode Jaarlijkse termijn

Start datum 19.11.2019

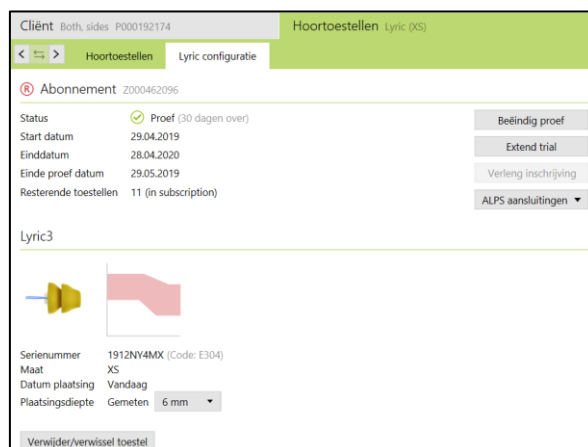
Lyric is used for tinnitus treatment

Doorgaan Annuleren

Phonak Target bevestigt de toestelselectie. U krijgt [Meer informatie] over het contract in dit scherm of kies [sluit]..Na het selecteren van een toestel wordt de einddatum van de proefperiode weergegeven in een overzicht. Voor binaurale aanpassingen wordt u gevraagd om [vervolg met de andere kant]. Deze actie leidt u direct naar het andere toestel uit uw voorraad.

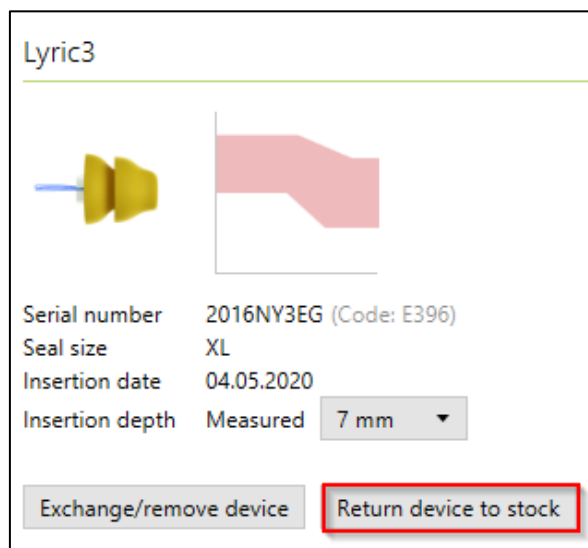


Hieronder worden de start- en einddatum van het abonnement, de einddatum van de proefperiode en de resterende hoeveelheid toestellen weergegeven.

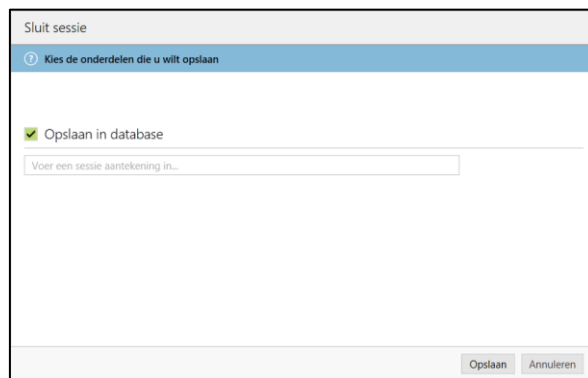


Nu is het mogelijk de proef eenmalig te verlengen met 10 dagen. De nieuwe einddatum zal worden weergegeven in Target/ALPS.

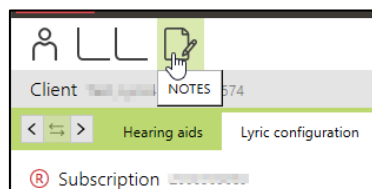
In het geval dat er een verkeerd serienummer is gekozen, kan het terug op voorraad worden gezet door op " terug op voorraad" te klikken.



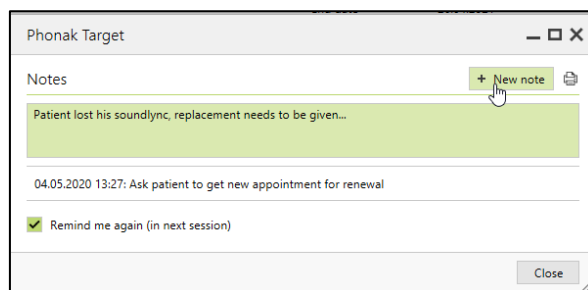
Door aan het einde van de sessie [Opslaan in database] te kiezen, worden uw aanpasgegevens gesynchroniseerd met ALPS.



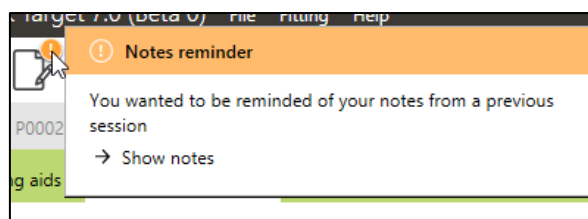
In het geval dat er meer notities over de klant nodig zijn, gebruik dan een nieuwe notitie sectie.



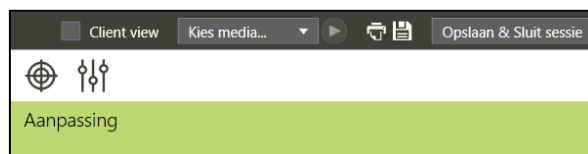
Een nieuwe notitie kan worden toegevoegd en Target maakt gebruik van een "herinner mij opnieuw in de volgende sessie" functie.



Alle notities zijn dan zichtbaar onder [Client, Notices].



De onderstaande rapporten kunnen worden afgedrukt vanuit het Afdrukmenu:



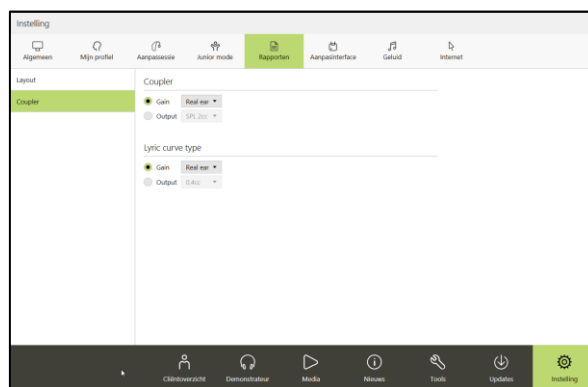
Voor de audicien:

- Aanpasrapport
- Gegevensblad Lyric

Voor de cliënt:

- Hoortoestelinstructies
- Communicatietips
- Dagboek met waarnemingen
- Gehoorverlies begrijpen

De diagram rapporten kunnen als volgt worden geprint:
Kies [Instelling], [Rapporten], [Diagram] en kies tussen Versterking of Output.



Het geselecteerde diagram wordt op het rapport afgedrukt.

Toegang tot huidige cliënt in uw Phonak Target/ALPS-account verkrijgen

Als de cliënt wel in ALPS staat, maar niet in Target (of bij een eerste invoer vanuit een ander filiaal) kiest u [Voeg bestaande cliënt toe aan uw ALPS account].

U dient eerst een cliënt aan te maken in Noah. Hierna worden de cliëntgegevens overgebracht naar Phonak Target. Ga verder tot u bij het scherm komt dat u vraagt een cliënt toe te voegen of de gegevens van een huidige klant te bekijken.

Om Phonak Target-gegevens met de ALPS-gegevens van uw Lyric klant te verbinden, selecteert u [Bekijk bestaande cliënt in uw ALPS account].

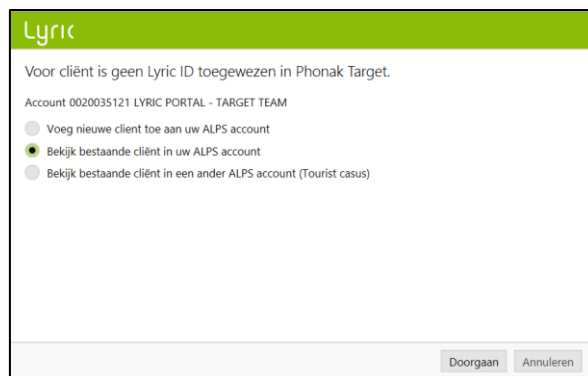
Voeg de juiste Lyric-ID en/of de voor- en achternaam in zoals deze zijn opgeslagen in ALPS.

U kunt de Lyric-ID terugvinden door in een afzonderlijke browser de ALPS-portal te openen of deze te zoeken op de afgedrukte Lyric-ID-kaart. Klik op Zoek voor het vinden van P#(Lyric ID)

U hoeft alleen de Lyric-ID in te vullen wanneer u voor de eerste keer een huidige cliënt probeert te verbinden. Bij het opnieuw openen van de sessie, heeft u automatisch toegang tot de ALPS-gegevens.

Door op de zoekknop te klikken zal P# automatisch worden ingevuld. Wanneer P# niet automatisch wordt ingevuld, betekent dit dat de cliënt geen huidige cliënt is of de naam komt niet overeen met de ALPS-informatie.

Wanneer de gegevens van de cliënt gevonden zijn, zal het Cliëntinformatie scherm alle relevante informatie tonen.



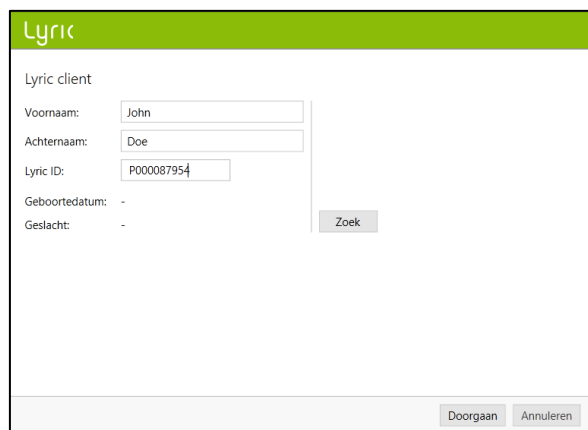
Lyric

Voor cliënt is geen Lyric ID toegewezen in Phonak Target.

Account 0020035121 LYRIC PORTAL - TARGET TEAM

- Voeg nieuwe client toe aan uw ALPS account
- Bekijk bestaande cliënt in uw ALPS account
- Bekijk bestaande cliënt in een ander ALPS account (Tourist casus)

Doorgaan Annuleren



Lyric

Lyric client

Voornaam:

Achternaam:

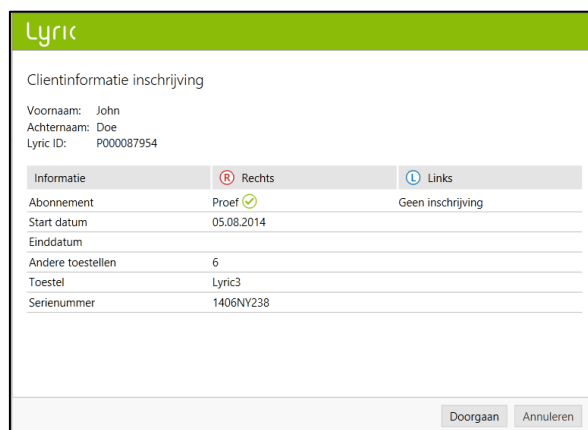
Lyric ID:

Geboortedatum: -

Geslacht: -

Zoek

Doorgaan Annuleren



Lyric

Clientinformatie inschrijving

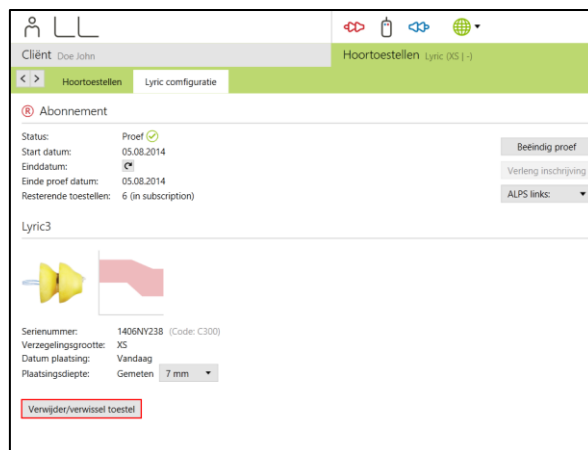
Voornaam: John
Achternaam: Doe
Lyric ID: P000087954

Informatie	Rechts	Links
Abonnement	Proef	Geen inschrijving
Start datum	05.08.2014	
Einddatum		
Andere toestellen	6	
Toestel	Lyric3	
Serienummer	1406NY238	

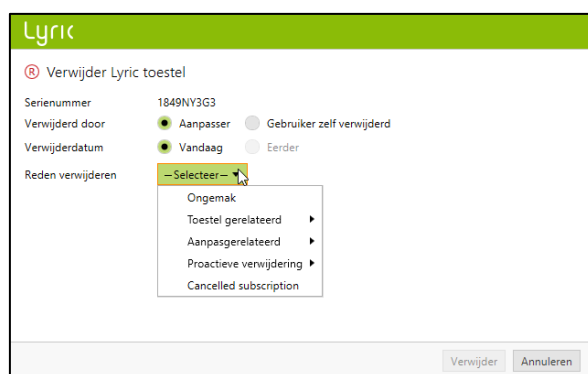
Doorgaan Annuleren

Het toestel verwisselen (incl. observatie gehoorgang)

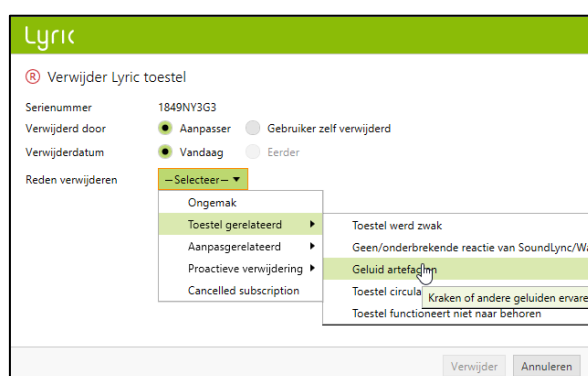
Voor het verwisselen van een Lyric-toestel, logt u in bij Phonak Target/ALPS, gaat u naar [Hoortoestellen], [Lyric-configuratie] en klikt u op [Verwissel/verwijder toestel].



Selecteer of de aanpasser of de patiënt het toestel heeft verwijderd en noteer de datum van verwijdering als het voor vandaag was. Selecteer de bijbehorende verwijderingsreden. Deze redenen zijn onderverdeeld in vier categorieën (ongemak, toestel- of aanpassing gerelateerd en proactieve verwijdering).



Door met uw muis over elke verwijderingsreden te bewegen, verschijnen de 'tooltips'. Deze geven u informatie die u helpt bij het kiezen van de juiste reden.



Phonak Target vraagt u ook naar de conditie van de gehoorgang. U kunt uit de volgende opties kiezen: [OK, gelijk heraanpassing mogelijk], [OK voor heraanpassing na rust] en [Vereist medische verwijzing]. Wanneer u voor [OK, gelijk heraanpassing mogelijk] kiest, kunt u het toestel direct verwisselen. Als de gehoorgang geïrriteerd is en rust nodig heeft of zelfs medische verwijzing vereist, zal het systeem u de daarbij passende informatie verstrekken.*

De opties voor het toevoegen van opmerkingen bij de verwijderingsreden en de observatie van de gehoorgang zijn beide optioneel.

In geval er voor [Vereist medische verwijzing] is gekozen, kunnen aanvullende details over het oorkanaal moeten worden gekozen.

Als het tweede toestel verwijderd moet worden, kunt u voor [Verder gaan met andere zijde] kiezen. Bij sommige redenen (geplande verwijdering, benadering van levensduur toestel en proactieve verwijdering door clinicus) wordt standaard dezelfde reden ingevuld voor het tweede toestel. Deze kan echter worden aangepast indien de verwijderingsreden per zijde verschilt.

* Als u voor [OK voor heraanpassing na rust] heeft gekozen of [Vereist medische verwijzing], toont Phonak Target de informatie in het hoofdscherm.

Lyric

Verwijder Lyric toestel

Serienummer: 1633H00KR

Verwijderd door: Aanpasser Gebruiker zelf verwijderd

Verwijderdatum: Vandaag Eerder 10.11.2016

Reden verwijderen: Ongemak

Aanvullende details (optioneel):

Gehoorgang-observatie: -- Selecteer --

- OK, gelijk heraanpassing mogelijk
- OK voor heraanpassing na rust.
- Vereist medische verwijzing

Verwijder Annuleren

Lyric

Verwijder Lyric toestel

Serienummer: 1849NV3G3

Verwijderd door: Aanpasser Gebruiker zelf verwijderd

Verwijderdatum: Vandaag Eerder

Reden verwijderen: Ongemak

Aanvullende details (optioneel):

Gehoorgang-observatie: Vereist medische verwijzing

Opmerkingen: -- Selecteer --

- Roodheid van weefsel
- Overvloedige vochtophoping op weefsel
- Zwelling van geklonterd bloed onder weefsel (blauwe plek)
- Pijnlijk of zweren van weefsel
- Gemiddelde uitstulping/ groei
- Bloed/Bloeding
- Cerumen management
- Other reason

Annuleren

Lyric

Succesvol afgerond

Toestel succesvol verwijderd.

Afdrukken retourformulier

Kies apparaat Sluiten

Kies toestel ! OK voor heraanpassing na rust. (05.08.2014)

Voor het verwisselen van een toestel, bent u verplicht te bevestigen dat het oor de status [OK, gelijk heraanpassing mogelijk] (vandaag) heeft. Dit doet u door onder in het scherm dit vakje te selecteren. Het toevoegen van opmerkingen over de gehoorgang van de cliënt is optioneel.

Na te hebben bevestigd dat het oor direct voor heraanpassing geschikt is, kunt u een ander Lyric-toestel kiezen om te verwisselen.

Serie#	Model	Lyric3	Verzegelingsgrootte	M	Invoegen door
1420NY85P	Lyric3		M		03.07.2015
1420NY85R	Lyric3		M		03.07.2015
1420NY85T	Lyric3		M		03.07.2015
1420NY85N	Lyric3		M		03.07.2015
1420NY85K	Lyric3		M		03.07.2015
1420NY85L	Lyric3		M		03.07.2015
1420NY85M	Lyric3		M		03.07.2015
1420NY85Y	Lyric3		M		03.07.2015
1420NY860	Lyric3		M		03.07.2015
1420NY861	Lyric3		M		03.07.2015

De opmerkingen die u invoert, worden opgeslagen onder [Cliënt], [Aantekeningen].

Let op; wanneer het toestel langer dan 30 dagen werd gedragen, [Easy Refit] niet werkt en de standaard waarden worden getoond.

- Toestel is verwijderd door aanpasser
- Toestel is vandaag verwijderd
- Geplande verwijdering
- OK, gelijk heraanpassing mogelijk

Klik [Vervang] en kies voor een nieuw toestel.

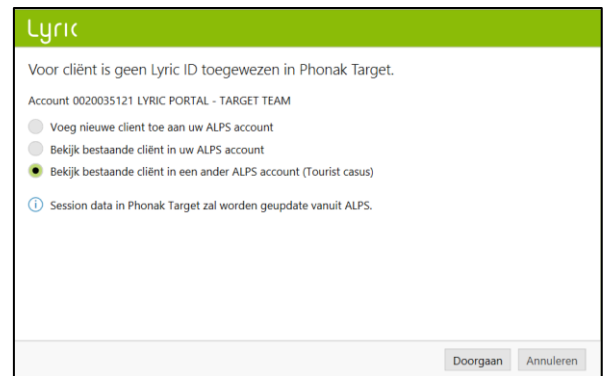
Indien de criteria niet overeenkomen met de standaard waarden, deze aanpassen svp.

Tourist case: een toestel verwisselen voor een cliënt van een andere praktijk

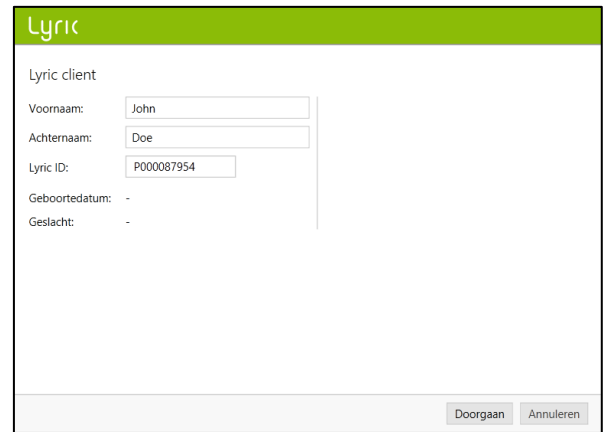
Voor het verwisselen van een Lyric-toestel bij een cliënt waarvoor de oorspronkelijke aanpassing is uitgevoerd door een andere erkende Lyric partner, moet u de ALPS-aanpassingsgegevens van deze cliënt kunnen inzien. Om deze in te kunnen zien, heeft u de persoonlijke Lyric-ID van de cliënt nodig.

Om de procedure voor deze eenmalige cliënt uit te voeren, dient u de stappen die bij een nieuwe cliënt horen te doorlopen. Log in bij uw ALPS-account en selecteer vervolgens [Bekijk bestaande cliënt in een ander ALPS account (Tourist case)]

Voer de Lyric-ID van de cliënt in en controleer of de naam correct wordt weergegeven (zoals deze gedrukt staat op de Lyric-ID-kaart). Ga verder met het verwisselen van het toestel en, indien nodig, het aanpassen van de aanpassingsparameters. Indien de cliënt niet weet wat zijn/haar Lyric-ID is, kunt u deze opvragen door de klantenservice van Lyric te bellen.



The screenshot shows the Lyric portal interface. At the top, it says "Voor cliënt is geen Lyric ID toegewezen in Phonak Target." Below this, the account information is "Account 0020035121 LYRIC PORTAL - TARGET TEAM". There are three radio button options: "Voeg nieuwe client toe aan uw ALPS account", "Bekijk bestaande cliënt in uw ALPS account", and "Bekijk bestaande cliënt in een ander ALPS account (Tourist casus)". The third option is selected. A note at the bottom states "Session data in Phonak Target zal worden geupdate vanuit ALPS." At the bottom right, there are "Doorgaan" and "Annuleren" buttons.



The screenshot shows the Lyric portal interface for viewing client details. The title is "Lyric client". The form contains the following fields: "Voornaam:" with the value "John", "Achternaam:" with the value "Doe", "Lyric ID:" with the value "P000087954", "Geboortedatum:" with a dash "-", and "Geslacht:" with a dash "-". At the bottom right, there are "Doorgaan" and "Annuleren" buttons.

Tourist case: er is bij een cliënt van u een nieuwe aanpassing uitgevoerd door een andere erkende Lyric partner

Wanneer er bij een cliënt van u een nieuwe aanpassing uitgevoerd is door een andere Lyric-partner, ontvangt u een melding dat ALPS (nieuwe aanpassing cliënt) niet overeenkomt met Phonak Target (uw aanpassing). Dit geeft aan dat het serienummer is gewijzigd.

Door op [Doorgaan] te klikken, zal het systeem het nieuwe serienummer synchroniseren.

Als de andere aanpasser ook de aanpassingsparameters heeft gewijzigd, wordt er ook melding gemaakt van deze verschillen. U kunt dit oplossen door de gewenste optie te kiezen.

Let op: de ALPS-gegevens zijn de nieuwste gegevens van de andere aanpasser en de Phonak Target-gegevens zijn de gegevens die u zelf eerder al heeft ingevoerd.

The screenshot shows the Lyric interface with a green header. Below the header is an orange bar with the title "Data conflict tussen ALPS en Phonak Target". The main content area displays the following information:

Voornaam John
Achternaam Doe
Lyric ID P000104795

Toestelgegevens in ALPS en Phonak Target komen niet overeen:

Informatie	Rechts	Links
Abonnement	Proef (30 dagen over)	Geen inschrijving
ALPS	1432NY4WC (Tourist wissel)	Geen toestel
Phonak Target	Geen serienummer	Geen toestel

Action

- Het serienummer zal geupdate worden in Phonak Target
- Geen actie vereist

At the bottom, there is a message: "Kies 'Annuleren' om het conflict handmatig op te lossen." and two buttons: "Doorgaan" and "Annuleren".

The screenshot shows the Lyric interface with a green header. Below the header is an orange bar with the title "Verkeerde aanpas parameter!". The main content area displays the following information:

De aanpasparameters in ALPS en Phonak Target komen niet overeen.

Rechts	Links
Los probleem op	Fitting parameters zijn identiek
<input type="radio"/> Gebruik gegevens Phonak Target Laatste update 29.08.2014 13:09	
<input checked="" type="radio"/> gebruik ALPS data (nieuwer) Laatste update 29.08.2014 13:14 Update elders gedaan.	

At the bottom, there is a message: "Kies 'Doorgaan' om het probleem op te lossen. Kies 'Annuleren' om dit handmatig te doen." and two buttons: "Doorgaan" and "Annuleren".

Automatisch verlengen van een abonnement

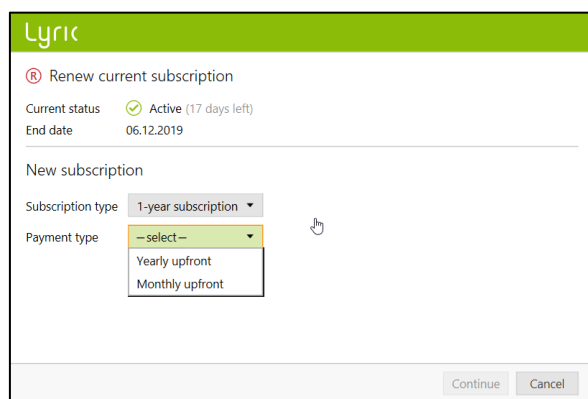
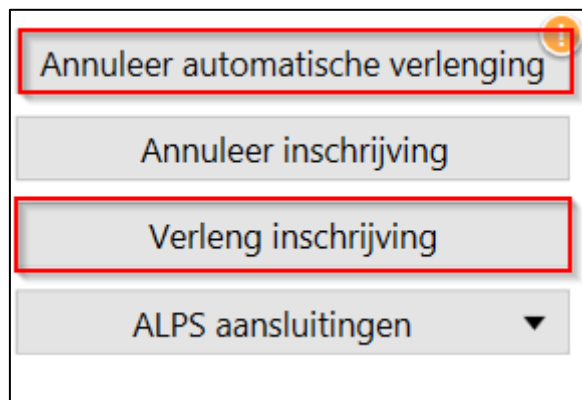
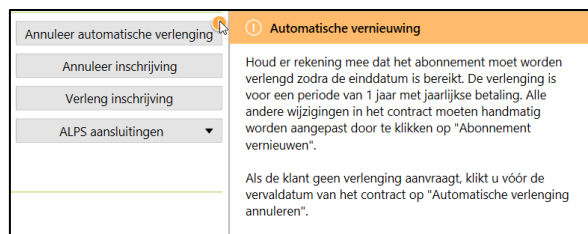
Twee maanden voordat het abonnement verloopt, krijgt u een informatie pop-up in Target / ALPS dat het abonnement klaar is voor automatische verlenging.

Zodra het abonnement gereed is om te vernieuwen, wordt het automatisch voor nog een jaar verlengd met een jaarlijkse betaling.

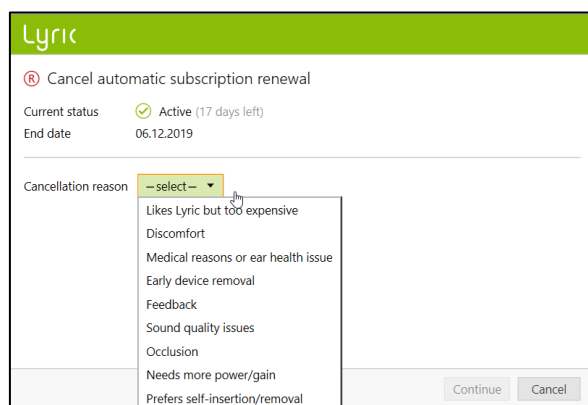
Het vernieuwde abonnement wordt automatisch een actief abonnement zonder proefversie.

In het geval dat de klant anders wenst, heeft u nog steeds de volgende keuzes voordat het abonnement automatisch wordt verlengd:

1. Vernieuw het contract en kies een ander betalingstype (jaarlijks of maandelijks)
2. Annuleer de verlenging van het komende abonnement

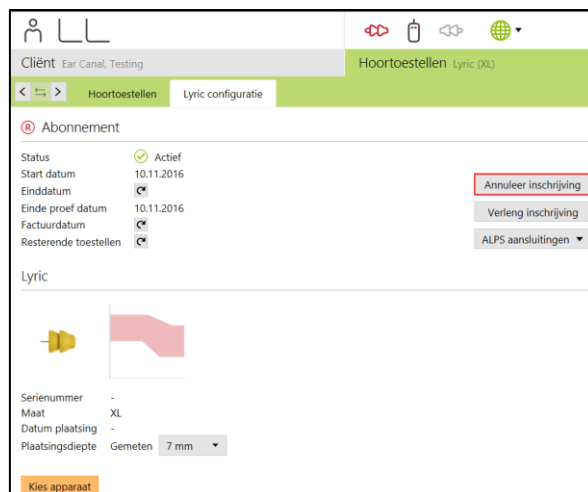


In het geval dat de klant het abonnement niet meer wil verlengen, dan is het verplicht om een reden aan te geven wanneer een annulering van het komende abonnement wordt ingevoerd.



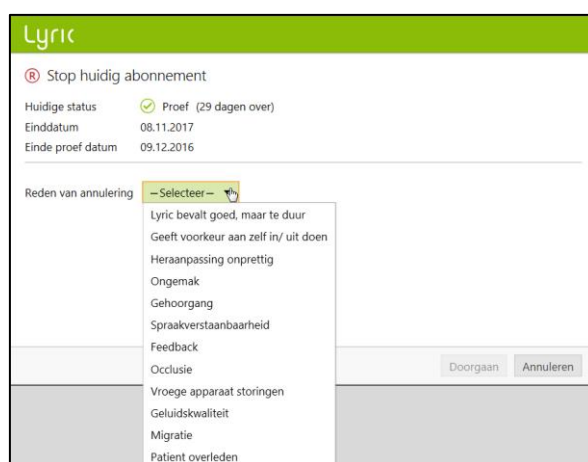
Een actief abonnement annuleren

Mocht het nodig zijn om een actief abonnement op te zeggen (op basis van medische complicaties), kunt u dit doen door in het scherm Lyric-configuratie [Annuleer inschrijving] te kiezen.



Het systeem waarschuwt u dat u op het punt staat een actief abonnement te annuleren. Om de annulering uit te voeren, kiest u de bijbehorende annuleringsreden en klikt u op Doorgaan. Het annuleringsverzoek wordt naar Phonak verzonden.

Let op dat [patiënt overleden] en [heraanpassen is bezwaarlijk] als nieuwe redenen voor het stoppen van het abonnement zijn toegevoegd.



Een offline gebeurtenis synchroniseren

Het kan voorkomen dat u een cliënt heeft waarvan de gegevens al via Phonak Target/ALPS zijn ingesteld, maar u door verschillende redenen (tijdelijk geen internetverbinding of problemen met uw pc, etc.) genoodzaakt bent om tijdens een of meerdere sessies offline te werken. Hierdoor zijn de nieuwe gegevens in Phonak Target niet gesynchroniseerd met ALPS.

Het verwijderen van een toestel in de offline modus verloopt op dezelfde manier als het verwijderen van een toestel in de online modus.

U wordt gevraagd een nieuw toestel in te voeren.

The screenshot shows a dialog box titled "Lyric configuratie" with the main heading "Verwijder Lyric toestel". It contains the following fields and options:

- Serienummer:** 1633H00KR
- Verwijderd door:** Radio buttons for "Aanpasser" (selected) and "Gebruiker zelf verwijderd".
- Verwijderdatum:** Radio buttons for "Vandaag" (selected) and "Eerder".
- Reden verwijderen:** A dropdown menu set to "Ongemak" and a text input field "Aanvullende details (optioneel)...".
- Gehoorgang-observatie:** A dropdown menu set to "OK, gelijk heraanpassing mogelijk" and a text input field "Aanvullende observatie gehoorgang (optioneel)...".

At the bottom, there is an information icon and the text "Niet aangesloten op ALPS. Alle wijzigingen zullen later gesynchroniseerd worden." and two buttons: "Verwijder" and "Annuleren".

The screenshot shows the same "Lyric configuratie" dialog box, but with a green success banner at the top: "Toestel succesvol verwijderd". Below this, the heading is "Plaats een nieuw Lyric toestel:" and there is a button labeled "Plaats nieuwe toestel". At the bottom right, there is a "Sluiten" button.

Voer zowel het serienummer als de code die zichtbaar is op de Lyric-verpakking in. Vervolgens voert u de gemeten plaatsingsdiepte in. Indien nodig, kunnen de aanpassingsparameters aangepast worden.

Wanneer het probleem verholpen is en u Phonak Target/ALPS weer kunt gebruiken, ontvangt u voor elke cliënt waarvoor offline de aanpassing is uitgevoerd een melding met een oranje uitroepteken: [Sessie niet opgeslagen in ALPS].

Zodra Phonak Target weer met ALPS is verbonden, zal de synchronisatie automatisch plaatsvinden

Na een offline aanpassing, zijn er logboeken beschikbaar op uw pc.

Een groen vinkje geeft aan dat de synchronisatie is gelukt.

Lyric configuratie

Ⓜ Geef toestel informatie in

Serienummer 1633H00KE

Code E394

Model Lyric3

Maat XL

ⓘ Niet aangesloten op ALPS. Alle wijzigingen zullen later gesynchroniseerd worden.


Selecteer Annuleren

Doe John

Sessie 1 07.08.2014 16:11

Ⓜ

Geen audiogram beschikbaar

 Lyric
SN: 1419NY7DR

ⓘ Sessie niet opgeslagen in ALPS

Lyric

ⓘ Synchroniseer offline toestelwijzigingen

Wijzig	Serienummer	Datum	Reden	Sync status
Ⓜ Verwijdering	1633H00KR	10.11.2016	Ongemak	⊖ In afwachting
Ⓜ Insertion	1633H00KE	10.11.2016		⊖ In afwachting

Sync met ALPS Annuleren

Lyric

✔ Alle offline veranderingen gesynchroniseerd naar ALPS

Wijzig	Serienummer	Datum	Reden	Sync status
Ⓜ Verwijdering	1633H00KR	10.11.2016	Ongemak	✔ Gesynchronis...
Ⓜ Insertion	1633H00KE	10.11.2016		✔ Gesynchronis...

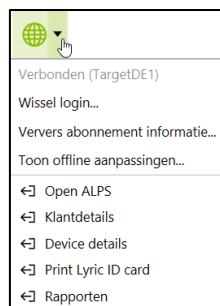
✔ Succesvol gesynchroniseerd

Doorgaan Annuleren

De startpagina van ALPS en rapporten

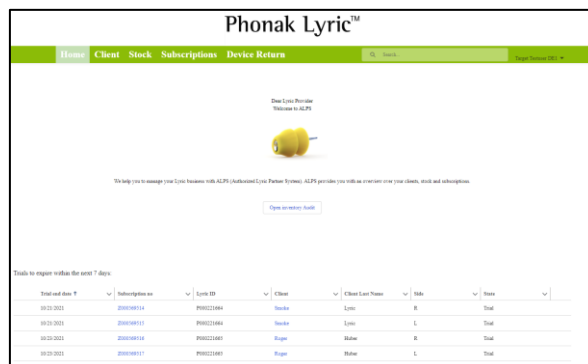
Sommige handelingen vereisen een directe link met ALPS:

- Open ALPS
- Klantdetails
- Device Details
- Print Lyric ID card
- Rapporten



Op het Home Screen heb je een overzicht van de:

- Voorraad overzicht
- Proeven die over 7 dagen vervallen
- Abonnementen die binnen 90 dagen vervallen
- Toestellen die meer dan 120 dagen worden gedragen



De client sectie geeft u een overzicht van al uw klanten. Door op de naam te klikken (blauw gemarkeerd), kom je op de niveau waar je ziet:

- Print Lyric ID
- Abonnement van client
- Vernieuwen van abonnement
- Toestellen verwijderen (nodig bij het opzeggen van het abonnement)
- Client details (zoals aanpas gegevens)

First name	Last name	Lyric ID	Phone No.	Phone account number
03 Sep 2021	03 Sep 2021	P00022889	1 year	0020071463
1407	TC	P00018788	4 year	0020071463
1407 changed	TC	P00018788	4 year	0020071463
T.S.B	Blasdel	P00022888	1 year	0020071463
aa	aa	P00022829	1 year	0020071463
aaa	aaa	P00022889	1 year	0020071463
Alha	Alha	P00001088	2 year	0020071463
ALPS	Terf	P00022820	1 year	0020071463
Alpa	Lyric	P00022821	1 year	0020071463
Alpa	Lyric	P00022767	2 year	0020071463
Alp	Alp	P00022742	1 year	0020071463
ANDE	ANDE	P00022880	1 year	0020071463
Abonnement00000001	Abonnement00000001	P00022828	1 year	0020071463

Door op het blauwe abonnementsnummer te klikken, worden meer details over het abonnement getoond:

- Algemene Voorwaarden
- Abonnement annuleren
- Toestel geschiedenis

Abonnement 2000568483

Subscription on 2000568483

Client: TC

Terms and Conditions

Subscription type: 0 - subscription

Payment method: Direct payment

Invoice date: [blank]

Contract start date: [blank]

Contract end date: [blank]

Contracting device: [blank]

Device History

Serial number	Type	Insertion date	Removal date	Removal Reason	Working Duration
2132N76TN	Lyric	9/7/2021			

Als u op het blauwe apparaat nummer klikt, is de volgende informatie beschikbaar:

- Toestel status
- Toestelcode, Garantie en uiterste gebruikdatum
- Abonnement/Plaatsing
- Verwijder en Retour informatie

Device 2132N76TN

Status: In use

Short description: Lyric4 (DL)

Account: Lyric-Testfonds #3

Serial number: 2132N76TN

Device Code: F306

Subscription / Insertion

Subscription: 2000568483

Insertion date: 9/7/2021

Removal

Removal Reason: [blank]

Removal date: [blank]

Removal Comment: [blank]

Return

Return reason: [blank]

Return Date: [blank]

Het voorraadoverzicht toont alle apparaten in het betreffende account, gesorteerd op apparaatgrootte. Die lijst kan ook geëxporteerd worden naar Excel.

Phonak Lyric™

Home Client **Stock** Subscriptions Device Return

Report: Accounts with Devices Available Stock Detailed

Total Records: 18

Device size	Device: Serial number	Material number	Short description	Use by
L (6)	2132N9141	078-0064	Lyric4 (L)	8/13/2022
	2132N9145	078-0064	Lyric4 (L)	8/13/2022
	2132N9146	078-0064	Lyric4 (L)	8/13/2022
	2132N9148	078-0064	Lyric4 (L)	8/13/2022
	2132N9143	078-0064	Lyric4 (L)	8/13/2022
	2132N914C	078-0064	Lyric4 (L)	8/13/2022
M (3)	2132N914V	078-0063	Lyric4 (M)	8/13/2022
	2132N91C0	078-0063	Lyric4 (M)	8/13/2022
	2132N91C4	078-0063	Lyric4 (M)	8/13/2022
S (3)	2132N771Y	078-0062	Lyric4 (S)	8/6/2022
	2132N77KA	078-0062	Lyric4 (S)	8/6/2022
	2132N77KC	078-0062	Lyric4 (S)	8/6/2022
XL (6)	2132N914WV	078-0065	Lyric4 (XL)	8/6/2022
	2132N914WE	078-0065	Lyric4 (XL)	8/6/2022
	2132N914WF	078-0065	Lyric4 (XL)	8/6/2022

Row Counts: Detail Rows: Subtotals: Grand Total:

Onder Abonnementen zijn alle abonnementen met alle statuses te vinden. Bij het werken in een satellietfiliaal dat in het systeem is aangesloten, zijn alle klanten zichtbaar maar zijn gescheiden door accountnummers. Die lijst kan worden geëxporteerd naar Excel.

Phonak account number	Account Name	Subscription no.	Serial ID	Event name	Last name	Start date	End date	Side	Status	Subscription type	Payment mode
1802074402 (7)	Lyric Testuser #1 (7)	200008939	950021750	test	test	10/02/2021		R	True	1 yr subscription	Monthly
		200008940	950021750	test	test	10/02/2021		R	True	1 yr subscription	Monthly
		200008950	950021750	test	test	10/02/2021		R	True	1 yr subscription	Monthly
		200008933	950021750	test	test	10/18/2021	10/18/2022	R	True	1 yr subscription	Monthly
		200008939	950021750	test	test	10/18/2021	10/18/2022	R	True	1 yr subscription	Monthly
		200008937	950021750	test	test	10/18/2021	10/18/2022	R	True	1 yr subscription	Monthly
		200008950	950021750	test	test	10/18/2021	10/18/2022	R	True	1 yr subscription	Monthly
		200008934	950021689	test	test	10/18/2021	10/18/2022	R	True	1 yr subscription	Monthly
		200008940	950021684	test	test	10/18/2021	10/18/2022	R	True	1 yr subscription	Monthly
		200008947	950021689	test	test	10/18/2021	10/18/2022	R	True	1 yr subscription	Monthly
		200008940	950021680	test	test	10/18/2021	10/18/2022	R	True	1 yr subscription	Monthly
		200008937	950021681	test	test	10/17/2021	10/17/2022	R	True	1 yr subscription	Monthly
		200008930	950021681	test	test	10/17/2021	10/17/2022	R	True	1 yr subscription	Monthly
		200008939	950021688	test	test	10/17/2021	10/17/2022	R	True	1 yr subscription	Monthly

In het gedeelte Apparaat retour kunt u apparaten terugsturen naar Phonak die ofwel:

- Nieuw (overvoorraad)
- Dead on arrival
- Verkeerd geleverd
- Verlopen

Kies de apparaten die teruggestuurd moeten worden naar Phonak. Klik op het betreffende apparaat en kies een retourreden. Klik op selecteren en druk vervolgens een retourformulier af dat kan worden verzonden met een apparaat om te retourneren (indien nodig).

Serial number	Device size	Side	Short description	Use by
<input type="checkbox"/> 2132NY7JY	S	R/L	Lyric4 (S)	8/6/2022
<input type="checkbox"/> 2132NY7KC	S	R/L	Lyric4 (S)	8/6/2022
<input type="checkbox"/> 2132NY7KA	S	R/L	Lyric4 (S)	8/6/2022
<input type="checkbox"/> 2132NY9WK	XL	R/L	Lyric4 (XL)	8/6/2022
<input type="checkbox"/> 2132NY9WD	XL	R/L	Lyric4 (XL)	8/6/2022
<input type="checkbox"/> 2132NY9WC	XL	R/L	Lyric4 (XL)	8/6/2022
<input type="checkbox"/> 2132NY9WG	XL	R/L	Lyric4 (XL)	8/6/2022
<input type="checkbox"/> 2132NY9WF	XL	R/L	Lyric4 (XL)	8/6/2022
<input type="checkbox"/> 2132NY9WE	XL	R/L	Lyric4 (XL)	8/6/2022
<input type="checkbox"/> 2132NY941	L	R/L	Lyric4 (L)	8/13/2022
<input type="checkbox"/> 2132NY94C	L	R/L	Lyric4 (L)	8/13/2022
<input type="checkbox"/> 2132NY943	L	R/L	Lyric4 (L)	8/13/2022
<input type="checkbox"/> 2132NY948	L	R/L	Lyric4 (L)	8/13/2022
<input type="checkbox"/> 2132NY946	L	R/L	Lyric4 (L)	8/13/2022
<input type="checkbox"/> 2132NY945	L	R/L	Lyric4 (L)	8/13/2022
<input type="checkbox"/> 2132NY8AY	M	R/L	Lyric4 (M)	8/13/2022
<input type="checkbox"/> 2132NY8C0	M	R/L	Lyric4 (M)	8/13/2022
<input type="checkbox"/> 2132NY8C4	M	R/L	Lyric4 (M)	8/13/2022

Onder uw naam zijn er de volgende secties:

- Home
- Mijn Profiel
- Mijn Account
- Uitloggen

Met Mijn profiel kunt u indien nodig uw taal wijzigen.

Onder Mijn Account kun je je huidige locatie kiezen (wanneer je op verschillende locaties werkt).

Phone	account number	Account Name	Address	City	Zip code
0032034642	Lync Testkunde 43	Lync Testkunde 43	Heisterwalle 1	Drogenb	3012B

Als u wekelijks een e-mail wilt ontvangen over de proefversies, abonnementen en voorraad die bijna verlopen, kunt u maximaal vijf e-mailadressen invullen. Kies ook hoeveel maanden voor het verlopen van de abonnementen je een melding wilt krijgen. Voor satelliet filialen kan ook een rapport met een volledig overzicht van alle winkels worden opgevraagd door het vakje aan te vinken.

Notification Settings

Account Name: Lync Testkunde 43

Notification e-Mail 1: thomas.ordal@parc.com

Notification e-Mail 2: kristina.lipening@ghent.ac.be

Notification e-Mail 3:

Notification e-Mail 4:

Expiration Notification Time: 1 month

Notification Report Satellite Offices:

Het dashboard geeft u een indicatie van hoe uw winkel ervoor staat. Uitleg vindt u in meer details in de legenda binnen het dashboard.

Trials 64 / New Subscriptions 67 / Renewals 0 / Attivo 3 / Trial Success Rate 4 % / TSR national 25.00 %

Het toestel analyse formulier kan worden gedownload.

Forms to Download

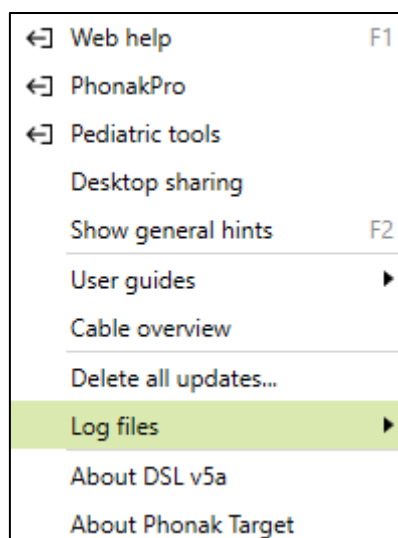
In het zoekveld kunt u direct zoeken naar gegevens zoals abonnementen, klantnamen, apparaten etc..

Search...

Uitgebreidere logregistratie voor support inschakelen

Als u problemen ondervindt met Phonak Target, kan een uitgebreidere logregistratie onze Target-software-support helpen de oorzaak te traceren.

Sla de logbestanden op uw pc op en verstuur ze naar uw Lyric-contactpersoon.



Informatie en beschrijving van de symbolen en systeemeisen

Informatie en beschrijving van de symbolen en een overzicht van de systeemeisen staan in de Phonak Target Aanpasgids



Sonova AG • Laubisrütistrasse 28 •
CH-8712 Stäfa • Switzerland



Sonova Deutschland GmbH
Max-Eyth-Str. 20
70736 Fellbach-Oeffingen • Germany



058-0125-080
Phonak Target 8.0 DVD



0459

CE mark applied
2022